



COMISIÓN ESTATAL DEL AGUA Y GESTIÓN DE CUENCAS MICHOCAN DE OCAMPO



Usr: Supervisor
Rep: rptEstadoActividades

Estado de Actividades
Del 01/ene./2026 al 31/may./2026
(Cifras en Pesos)

Fecha y hora de Impresión | 05/jun./2026
10:04 a. m.

Concepto	2026	2025
INGRESOS Y OTROS BENEFICIOS		
INGRESOS DE GESTIÓN	\$0.00	\$0.00
IMPUESTOS	\$0.00	\$0.00
CUOTAS Y APORTACIONES DE SEGURIDAD SOCIAL	\$0.00	\$0.00
CONTRIBUCIONES DE MEJORAS	\$0.00	\$0.00
DERECHOS	\$0.00	\$0.00
PRODUCTOS	\$0.00	\$0.00
APROVECHAMIENTOS	\$0.00	\$0.00
INGRESOS POR VENTA DE BIENES Y PRESTACIÓN DE SERVICIOS	\$0.00	\$0.00
PARTICIPACIONES, APORTACIONES, CONVENIOS, INCENTIVOS DERIVADOS DE LA COLABORACIÓN FISCAL, FONDOS DISTINTOS DE APORTACIONES, TRANSFERENCIAS, ASIGNACIONES, SUBSIDIOS Y SUBVENCIONES, Y PENSIONES Y JUBILACIONES	\$244,040,463.01	\$814,477,600.85
PARTICIPACIONES, APORTACIONES, CONVENIOS, INCENTIVOS DERIVADOS DE LA COLABORACIÓN FISCAL Y FONDOS DISTINTOS DE APORTACIONES	\$0.00	\$0.00
TRANSFERENCIAS, ASIGNACIONES, SUBSIDIOS Y SUBVENCIONES, Y PENSIONES Y JUBILACIONES	\$244,040,463.01	\$814,477,600.85
OTROS INGRESOS Y BENEFICIOS	\$7,047,189.55	\$24,585,817.26
INGRESOS FINANCIEROS	\$55,583.41	\$266,532.51
INCREMENTO POR VARIACIÓN DE INVENTARIOS	\$0.00	\$0.00
DISMINUCIÓN DEL EXCESO DE ESTIMACIONES POR PERDIDA O DETERIORO U OBSOLESCENCIA	\$0.00	\$0.00
DISMINUCIÓN DEL EXCESO DE PROVISIONES	\$0.00	\$0.00
OTROS INGRESOS Y BENEFICIOS VARIOS	\$6,991,606.14	\$24,319,284.75
Total de Ingresos y Otros Beneficios	\$251,087,652.56	\$839,063,418.11
GASTOS Y OTRAS PÉRDIDAS		
GASTOS DE FUNCIONAMIENTO	\$57,872,321.53	\$296,008,386.34
SERVICIOS PERSONALES	\$29,177,720.05	\$83,618,086.55
MATERIALES Y SUMINISTROS	\$1,442,479.42	\$10,992,929.59
SERVICIOS GENERALES	\$27,252,122.06	\$201,397,370.20
TRANSFERENCIAS, ASIGNACIONES, SUBSIDIOS Y OTRAS AYUDAS	\$50,000,000.00	\$50,730,166.73
TRANSFERENCIAS INTERNAS Y ASIGNACIONES AL SECTOR PÚBLICO	\$0.00	\$0.00
TRANSFERENCIAS AL RESTO DEL SECTOR PÚBLICO	\$0.00	\$0.00
SUBSIDIOS Y SUBVENCIONES	\$50,000,000.00	\$50,730,166.73
AYUDAS SOCIALES	\$0.00	\$0.00
PENSIONES Y JUBILACIONES	\$0.00	\$0.00
TRANSFERENCIAS A FIDEICOMISOS, MANDATOS Y CONTRATOS ANÁLOGOS	\$0.00	\$0.00
TRANSFERENCIAS A LA SEGURIDAD SOCIAL	\$0.00	\$0.00
DONATIVOS	\$0.00	\$0.00
TRANSFERENCIAS AL EXTERIOR	\$0.00	\$0.00
PARTICIPACIONES Y APORTACIONES	\$0.00	\$0.00
PARTICIPACIONES	\$0.00	\$0.00
APORTACIONES	\$0.00	\$0.00
CONVENIOS	\$0.00	\$0.00
INTERESES, COMISIONES Y OTROS GASTOS DE LA DEUDA PÚBLICA	\$0.00	\$0.00
INTERESES DE LA DEUDA PÚBLICA	\$0.00	\$0.00
COMISIONES DE LA DEUDA PÚBLICA	\$0.00	\$0.00
GASTOS DE LA DEUDA PÚBLICA	\$0.00	\$0.00
COSTO POR COBERTURAS	\$0.00	\$0.00
APOYOS FINANCIEROS	\$0.00	\$0.00
OTROS GASTOS Y PÉRDIDAS EXTRAORDINARIAS	\$6,945,630.64	\$46,237,435.52
ESTIMACIONES, DEPRECIACIONES, DETERIOROS, OBSOLESCENCIA Y AMORTIZACIONES	\$0.00	\$0.00
PROVISIONES	\$0.00	\$0.00
DISMINUCIÓN DE INVENTARIOS	\$0.00	\$0.00



COMISIÓN ESTATAL DEL AGUA Y GESTIÓN DE CUENCAS MICHOCAN DE OCAMPO




Usr: Supervisor
Rep: rptEstadoActividades

Estado de Actividades
Del 01/ene./2026 al 31/may./2026
(Cifras en Pesos)


Fecha y hora de Impresión | 05/jun./2026
10:04 a. m.

Concepto	2026	2025
OTROS GASTOS	\$6,945,630.64	\$46,237,435.52
INVERSIÓN PÚBLICA	\$0.00	\$463,085,461.05
INVERSIÓN PÚBLICA NO CAPITALIZABLE	\$0.00	\$463,085,461.05
Total de Gastos y otras Pérdidas	\$114,817,952.17	\$856,061,449.64
Resultado del Ejercicio (Ahorro/Desahorro)	\$136,269,700.39	-\$16,998,031.53

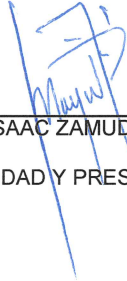
"Bajo protesta de decir verdad declaramos que los Estados Financieros y sus notas, son razonablemente correctos y son responsabilidad del emisor".



I.B.Q. OLIVIA CAZAREZ ARREOLA
COORDINADOR GENERAL



L.A. ELIZABETH GRANADOS CAMPOS
DELEGADA ADMINISTRATIVA



MIGUEL ISAAC ZAMUDIO ORTIZ
CONTABILIDAD Y PRESUPUESTO