

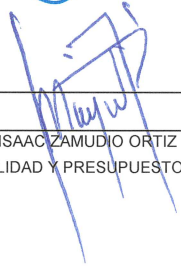


COMISION ESTATAL DEL AGUA Y GESTION DE CUENCAS (a)
Proyecciones de Egresos - LDF
(PESOS)
(CIFRAS NOMINALES)

Concepto (b)	Año en Cuestión					
	2026 (de proyecto de presupuesto) (c)	2027(d)	2028 (d)	2029 (d)	2030 (d)	2031 (d)
1. Gasto No Etiquetado (1=A+B+C+D+E+F+G+H+I)	578,215,006	612,907,907	649,682,381	688,663,324	729,983,123	759,182,447
A. Servicios Personales	0	0	0	0	0	0
B. Materiales y Suministros	0	0	0	0	0	0
C. Servicios Generales	0	0	0	0	0	0
D. Transferencias, Asignaciones, Subsidios y Otras Ayudas	578,215,006	612,907,907	649,682,381	688,663,324	729,983,123	759,182,447
E. Bienes Muebles, Inmuebles e Intangibles	0	0	0	0	0	0
F. Inversión Pública	0	0	0	0	0	0
G. Inversiones Financieras y Otras Provisiones	0	0	0	0	0	0
H. Participaciones y Aportaciones	0	0	0	0	0	0
I. Deuda Pública	0	0	0	0	0	0
2. Gasto Etiquetado (2=A+B+C+D+E+F+G+H+I)	232,099,868	246,025,861	260,787,412	276,434,657	293,020,736	304,741,565
A. Servicios Personales	0	0	0	0	0	0
B. Materiales y Suministros	0	0	0	0	0	0
C. Servicios Generales	0	0	0	0	0	0
D. Transferencias, Asignaciones, Subsidios y Otras Ayudas	232,099,868	246,025,861	260,787,412	276,434,657	293,020,736	304,741,565
E. Bienes Muebles, Inmuebles e Intangibles	0	0	0	0	0	0
F. Inversión Pública	0	0	0	0	0	0
G. Inversiones Financieras y Otras Provisiones	0	0	0	0	0	0
H. Participaciones y Aportaciones	0	0	0	0	0	0
I. Deuda Pública	0	0	0	0	0	0
3. Total de Egresos Proyectados (3= 1 + 2)	810,314,874	858,933,768	910,469,793	965,097,981	1,023,003,859	1,063,924,012


 I.B.Q. OLIVIA CAZAREZ ARREOLA
 COORDINADOR GENERAL


 L.A. ELIZABETH GRANADOS CAMPOS
 DELEGADA ADMINISTRATIVA


 MIGUEL ISAAC ZAMUDIO ORTIZ
 CONTABILIDAD Y PRESUPUESTO