



COMISIÓN ESTATAL DEL AGUA Y GESTIÓN DE CUENCAS MICHOCAN DE OCAMPO

Estado de Actividades

Del 01/ene./2023 al 31/dic./2023

(Cifras en Pesos)

Utr: Supervisor

Rep: rptEstadoActividades

Fecha y hora de Impresión 09/feb./2024 06:25 p. m.

Concepto	2023	2022
INGRESOS Y OTROS BENEFICIOS		
INGRESOS DE GESTIÓN	\$0.00	\$0.00
IMPUESTOS	\$0.00	\$0.00
CUOTAS Y APORTACIONES DE SEGURIDAD SOCIAL	\$0.00	\$0.00
CONTRIBUCIONES DE MEJORAS	\$0.00	\$0.00
DERECHOS	\$0.00	\$0.00
PRODUCTOS	\$0.00	\$0.00
APROVECHAMIENTOS	\$0.00	\$0.00
INGRESOS POR VENTA DE BIENES Y PRESTACIÓN DE SERVICIOS	\$0.00	\$0.00
PARTICIPACIONES, APORTACIONES, CONVENIOS, INCENTIVOS DERIVADOS DE LA COLABORACIÓN FISCAL, FONDOS DISTINTOS DE APORTACIONES, TRANSFERENCIAS, ASIGNACIONES, SUBSIDIOS Y SUBVENCIONES, Y PENSIONES Y JUBILACIONES	\$898,201,493.66	\$350,219,970.46
PARTICIPACIONES, APORTACIONES, CONVENIOS, INCENTIVOS DERIVADOS DE LA COLABORACIÓN FISCAL Y FONDOS DISTINTOS DE APORTACIONES	\$0.00	\$0.00
TRANSFERENCIAS, ASIGNACIONES, SUBSIDIOS Y SUBVENCIONES, Y PENSIONES Y JUBILACIONES	\$898,201,493.66	\$350,219,970.46
OTROS INGRESOS Y BENEFICIOS	\$25,484,759.99	\$7,820,709.95
INGRESOS FINANCIEROS	\$89,344.63	\$3,834.35
INCREMENTO POR VARIACIÓN DE INVENTARIOS	\$0.00	\$0.00
DISMINUCIÓN DEL EXCESO DE ESTIMACIONES POR PÉRDIDA O DETERIORO U OBSOLESCENCIA	\$0.00	\$0.00
DISMINUCIÓN DEL EXCESO DE PROVISIONES	\$0.00	\$0.00
OTROS INGRESOS Y BENEFICIOS VARIOS	\$25,395,415.36	\$7,816,875.60
Total de Ingresos y Otros Beneficios	\$923,686,253.65	\$358,040,680.41
GASTOS Y OTRAS PÉRDIDAS		
GASTOS DE FUNCIONAMIENTO	\$222,452,955.11	\$101,671,588.49
SERVICIOS PERSONALES	\$71,514,907.03	\$66,316,316.29
MATERIALES Y SUMINISTROS	\$8,843,626.76	\$6,937,418.79
SERVICIOS GENERALES	\$142,094,421.32	\$28,417,853.41
TRANSFERENCIAS, ASIGNACIONES, SUBSIDIOS Y OTRAS AYUDAS	\$0.00	\$0.00
TRANSFERENCIAS INTERNAS Y ASIGNACIONES AL SECTOR PÚBLICO	\$0.00	\$0.00
TRANSFERENCIAS AL RESTO DEL SECTOR PÚBLICO	\$0.00	\$0.00
SUBSIDIOS Y SUBVENCIONES	\$0.00	\$0.00
AYUDAS SOCIALES	\$0.00	\$0.00
PENSIONES Y JUBILACIONES	\$0.00	\$0.00
TRANSFERENCIAS A FIDEICOMISOS, MANDATOS Y CONTRATOS ANÁLOGOS	\$0.00	\$0.00
TRANSFERENCIAS A LA SEGURIDAD SOCIAL	\$0.00	\$0.00
DONATIVOS	\$0.00	\$0.00
TRANSFERENCIAS AL EXTERIOR	\$0.00	\$0.00
PARTICIPACIONES Y APORTACIONES	\$0.00	\$0.00
PARTICIPACIONES	\$0.00	\$0.00
APORTACIONES	\$0.00	\$0.00
CONVENIOS	\$0.00	\$0.00
INTERESES, COMISIONES Y OTROS GASTOS DE LA DEUDA PÚBLICA	\$0.00	\$0.00
INTERESES DE LA DEUDA PÚBLICA	\$0.00	\$0.00
COMISIONES DE LA DEUDA PÚBLICA	\$0.00	\$0.00
GASTOS DE LA DEUDA PÚBLICA	\$0.00	\$0.00
COSTO POR COBERTURAS	\$0.00	\$0.00
APOYOS FINANCIEROS	\$0.00	\$0.00
OTROS GASTOS Y PÉRDIDAS EXTRAORDINARIAS	\$31,978,696.93	\$0.00
ESTIMACIONES, DEPRECIACIONES, DETERIOROS, OBSOLESCENCIA Y AMORTIZACIONES	\$0.00	\$0.00
PROVISIONES	\$0.00	\$0.00
DISMINUCIÓN DE INVENTARIOS	\$0.00	\$0.00
OTROS GASTOS	\$31,978,696.93	\$0.00



COMISIÓN ESTATAL DEL AGUA Y GESTIÓN DE CUENCAS MICHOACAN DE OCAMPO

Estado de Actividades

Del 01/ene./2023 al 31/dic./2023


(Cifras en Pesos)

Fecha y hora de Impresión 09/feb./2024
06:25 p. m.

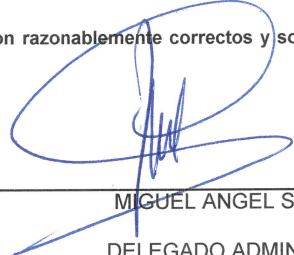
Usr: Supervisor
Rep: rptEstadoActividades

Concepto	2023	2022
INVERSIÓN PÚBLICA	\$388,418,859.54	\$200,633,754.93
INVERSIÓN PÚBLICA NO CAPITALIZABLE	\$388,418,859.54	\$200,633,754.93
Total de Gastos y otras Pérdidas	\$642,850,511.58	\$302,305,343.42
Resultados del Ejercicio (Ahorro/Desahorro)	\$280,835,742.07	\$55,735,336.99


"Bajo protesta de decir verdad declaramos que los Estados Financieros y sus notas, son razonablemente correctos y son responsabilidad del emisor".



MTRO. LUIS ROBERTO ARIAS REYES
COORDINADOR GENERAL



MIGUEL ANGEL SOTO PEÑA
DELEGADO ADMINISTRATIVO



MIGUEL ISAAC ZAMUDIO ORTIZ
CONTABILIDAD Y PRESUPUESTO