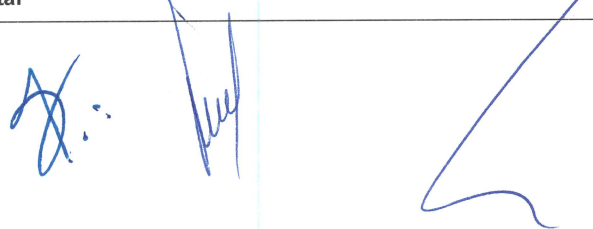


**COMISIÓN ESTATAL DEL AGUA Y GESTIÓN DE CUENCAS**  
**MICHOACAN DE OCAMPO**  
**Estado Analítico de Ingresos**  
**Del 01/ene./2023 Al 31/dic./2023**

Usu: Supervisor  
 Rep: rptEstadoPresupuestoIngresosRB\_CP\_2019

Fecha y hora de Impresión | 09/feb./2024  
 06:39 p. m.

Rubro de Ingresos	Ingreso					Diferencia
	Estimado	Ampliaciones y Reducciones	Modificado	Devengado	Recaudado	
	(1)	(2)	(3=1+2)	(4)	(5)	
IMPUESTOS	\$0.00	\$0.00	\$0.00	\$0.00	\$0.00	0.00
CUOTAS Y APORTACIONES DE SEGURIDAD SOCIAL	\$0.00	\$0.00	\$0.00	\$0.00	\$0.00	0.00
CONTRIBUCIONES DE MEJORAS	\$0.00	\$0.00	\$0.00	\$0.00	\$0.00	0.00
DERECHOS	\$0.00	\$0.00	\$0.00	\$0.00	\$0.00	0.00
PRODUCTOS	\$0.00	\$0.00	\$0.00	\$0.00	\$0.00	0.00
APROVECHAMIENTOS	\$0.00	\$0.00	\$0.00	\$0.00	\$0.00	0.00
INGRESOS POR VENTAS DE BIENES	\$0.00	\$0.00	\$0.00	\$0.00	\$0.00	0.00
PARTICIPACIONES Y APORTACIONES	\$0.00	\$0.00	\$0.00	\$0.00	\$0.00	0.00
TRANSFERENCIAS, ASIGNACIONES, SUBSIDIOS Y OTRA AYUDAS	\$424,441,547.00	\$492,137,272.30	\$916,578,819.30	\$898,201,493.66	\$837,228,641.53	412,787,094.53
INGRESOS DERIVADOS DE FINANCIAMIENTOS	\$0.00	\$0.00	\$0.00	\$0.00	\$0.00	0.00
<b>Total</b>	<b>\$424,441,547.00</b>	<b>\$492,137,272.30</b>	<b>\$916,578,819.30</b>	<b>\$898,201,493.66</b>	<b>\$837,228,641.53</b>	
					<b>Ingresos Excedentes</b>	<b>412,787,094.53</b>





**COMISIÓN ESTATAL DEL AGUA Y GESTIÓN DE CUENCAS**  
**MICHOACAN DE OCAMPO**  
**Estado Analítico de Ingresos**  
**Del 01/ene./2023 Al 31/dic./2023**

Utr: Supervisor  
 Rep: rptEstadoPresupuestoIngresosRB\_CP\_2019

Fecha y hora de Impresión | 09/feb./2024  
 06:39 p. m.

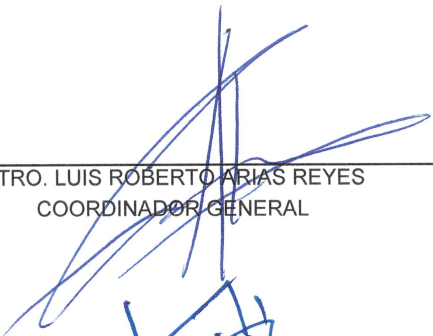
Estado Analítico de Ingresos por Fuente de Financiamiento	Ingreso					Diferencia (6=5-1)
	Estimado	Ampliaciones y Reducciones	Modificado	Devengado	Recaudado	
	(1)	(2)	(3=1+2)	(4)	(5)	
<b>Ingresos del Poder Ejecutivo Federal o Estatal y de los Municipios</b>						
IMPUESTOS	\$0.00	\$0.00	\$0.00	\$0.00	\$0.00	0.00
CUOTAS Y APORTACIONES DE SEGURIDAD SOCIAL	\$0.00	\$0.00	\$0.00	\$0.00	\$0.00	0.00
CONTRIBUCIONES DE MEJORAS	\$0.00	\$0.00	\$0.00	\$0.00	\$0.00	0.00
DERECHOS	\$0.00	\$0.00	\$0.00	\$0.00	\$0.00	0.00
PRODUCTOS	\$0.00	\$0.00	\$0.00	\$0.00	\$0.00	0.00
APROVECHAMIENTOS	\$0.00	\$0.00	\$0.00	\$0.00	\$0.00	0.00
PARTICIPACIONES Y APORTACIONES	\$0.00	\$0.00	\$0.00	\$0.00	\$0.00	0.00
TRANSFERENCIAS, ASIGNACIONES, SUBSIDIOS Y OTRA AYUDAS	\$424,441,547.00	\$492,137,272.30	\$916,578,819.30	\$898,201,493.66	\$837,228,641.53	412,787,094.53
<b>Ingresos de los Entes Públicos de los Poderes Legislativo y Judicial, de los Órganos Autónomos y del Sector Paraestatal o Paramunicipal, así como de las Empresas Productivas del Estado</b>						
CUOTAS Y APORTACIONES DE SEGURIDAD SOCIAL	\$0.00	\$0.00	\$0.00	\$0.00	\$0.00	0.00
PRODUCTOS	\$0.00	\$0.00	\$0.00	\$0.00	\$0.00	0.00
INGRESOS POR VENTAS DE BIENES	\$0.00	\$0.00	\$0.00	\$0.00	\$0.00	0.00
TRANSFERENCIAS, ASIGNACIONES, SUBSIDIOS Y OTRA AYUDAS	\$0.00	\$0.00	\$0.00	\$0.00	\$0.00	0.00
<b>Ingresos Derivados de Financiamiento</b>						
INGRESOS DERIVADOS DE FINANCIAMIENTOS	\$0.00	\$0.00	\$0.00	\$0.00	\$0.00	0.00
<b>Total</b>	<b>\$424,441,547.00</b>	<b>\$492,137,272.30</b>	<b>\$916,578,819.30</b>	<b>\$898,201,493.66</b>	<b>\$837,228,641.53</b>	
<b>Ingresos Excedentes</b>						<b>412,787,094.53</b>

**COMISIÓN ESTATAL DEL AGUA Y GESTIÓN DE CUENCAS**  
**MICHOACAN DE OCAMPO**  
**Estado Analítico de Ingresos**  
**Del 01/ene./2023 Al 31/dic./2023**


Usu: Supervisor  
Rep: rptEstadoPresupuestoIngresosRB\_CP\_2019

Fecha y hora de Impresión | 09/feb./2024  
06:39 p. m.



---

MTRO. LUIS ROBERTO ARIAS REYES  
COORDINADOR GENERAL



---

MIGUEL ANGEL SOTO PEÑA  
DELEGADO ADMINISTRATIVO



---

MIGUEL ISAAC ZAMUDIO ORTIZ  
CONTABILIDAD Y PRESUPUESTO