



COMISIÓN ESTATAL DEL AGUA Y GESTIÓN DE CUENCAS MICHOCAN DE OCAMPO

Estado de Variación en la Hacienda Pública

Del 01/ene/2023 Al 30/sep./2023

(Cifras en Pesos)


Fecha y 06/oct./2023

hora de Impresión 09:30 a. m.

Usr: Supervisor

Rep: rptEstadoVariacionHacienda

Concepto	Hacienda Pública/ Patrimonio Contribuido	Hacienda Pública/ Patrimonio Generado De Ejercicios Anteriores	Hacienda Pública/ Patrimonio Generado Del Ejercicio	Exceso o Insuficiencia en la Actualización de la Hacienda Pública / Patrimonio	Total
HACIENDA PÚBLICA/PATRIMONIO CONTRIBUIDO NETO DE 2022	\$0.00	\$0.00	\$0.00	\$0.00	\$0.00
APORTACIONES	\$0.00	\$0.00	\$0.00	\$0.00	\$0.00
DONACIONES DE CAPITAL	\$0.00	\$0.00	\$0.00	\$0.00	\$0.00
ACTUALIZACIÓN DE LA HACIENDA PÚBLICA/PATRIMONIO	\$0.00	\$0.00	\$0.00	\$0.00	\$0.00
HACIENDA PÚBLICA / PATRIMONIO GENERADO NETO DE 2022	\$0.00	\$452,431,690.92	\$55,735,336.99	\$0.00	\$508,167,027.91
RESULTADOS DEL EJERCICIO (AHORRO/ DESAHORRO)	\$0.00	\$0.00	\$55,735,336.99	\$0.00	\$55,735,336.99
RESULTADOS DE EJERCICIOS ANTERIORES	\$0.00	\$566,336,956.79	\$0.00	\$0.00	\$566,336,956.79
REVALÚOS	\$0.00	-\$5,136,061.88	\$0.00	\$0.00	-\$5,136,061.88
RESERVAS	\$0.00	\$0.00	\$0.00	\$0.00	\$0.00
RECTIFICACIONES DE RESULTADOS DE EJERCICIOS ANTERIORES	\$0.00	-\$108,769,203.99	\$0.00	\$0.00	-\$108,769,203.99
EXCESO O INSUFICIENCIA EN LA ACTUALIZACIÓN DE LA HACIENDA PÚBLICA/ PATRIMONIO NETO DE 2022	\$0.00	\$0.00	\$0.00	\$0.00	\$0.00
RESULTADO POR POSICIÓN MONETARIA	\$0.00	\$0.00	\$0.00	\$0.00	\$0.00
RESULTADO POR TENENCIA DE ACTIVOS NO MONETARIOS	\$0.00	\$0.00	\$0.00	\$0.00	\$0.00
HACIENDA PÚBLICA / PATRIMONIO NETO FINAL DE 2022	\$0.00	\$452,431,690.92	\$55,735,336.99	\$0.00	\$508,167,027.91
CAMBIOS EN LA HACIENDA PÚBLICA/PATRIMONIO CONTRIBUIDO NETO DE 2023	\$0.00	\$0.00	\$0.00	\$0.00	\$0.00
APORTACIONES	\$0.00	\$0.00	\$0.00	\$0.00	\$0.00
DONACIONES DE CAPITAL	\$0.00	\$0.00	\$0.00	\$0.00	\$0.00
ACTUALIZACIÓN DE LA HACIENDA PÚBLICA/PATRIMONIO	\$0.00	\$0.00	\$0.00	\$0.00	\$0.00
VARIACIONES DE LA HACIENDA PÚBLICA / PATRIMONIO GENERADO NETO DE 2023	\$0.00	\$55,735,336.99	\$235,166,533.33	\$0.00	\$290,901,870.32
RESULTADOS DEL EJERCICIO (AHORRO/ DESAHORRO)	\$0.00	\$0.00	\$290,991,306.12	\$0.00	\$290,991,306.12
RESULTADOS DE EJERCICIOS ANTERIORES	\$0.00	\$55,735,336.99	-\$55,735,336.99	\$0.00	\$0.00
REVALÚOS	\$0.00	\$0.00	\$0.00	\$0.00	\$0.00
RESERVAS	\$0.00	\$0.00	\$0.00	\$0.00	\$0.00
RECTIFICACIONES DE RESULTADOS DE EJERCICIOS ANTERIORES	\$0.00	\$0.00	-\$89,435.80	\$0.00	-\$89,435.80
CAMBIOS EN EL EXCESO O INSUFICIENCIA EN LA ACTUALIZACIÓN DE LA HACIENDA PÚBLICA/ PATRIMONIO NETO DE 2023	\$0.00	\$0.00	\$0.00	\$0.00	\$0.00
RESULTADO POR POSICIÓN MONETARIA	\$0.00	\$0.00	\$0.00	\$0.00	\$0.00
RESULTADO POR TENENCIA DE ACTIVOS NO MONETARIOS	\$0.00	\$0.00	\$0.00	\$0.00	\$0.00
HACIENDA PÚBLICA / PATRIMONIO NETO FINAL DE 2023	\$0.00	\$508,167,027.91	\$290,901,870.32	\$0.00	\$799,068,898.23



COMISIÓN ESTATAL DEL AGUA Y GESTIÓN DE CUENCAS MICHOCAN DE OCAMPO

Estado de Variación en la Hacienda Pública

Del 01/ene/2023 Al 30/sep./2023

(Cifras en Pesos)

Usu: Supervisor

Rep: rptEstadoVariacionHacienda

Fecha y 06/oct./2023


hora de Impresión 09:30 a. m.

Concepto	Hacienda Pública/ Patrimonio Contribuido	Hacienda Pública/ Patrimonio Generado De Ejercicios Anteriores	Hacienda Pública/ Patrimonio Generado Del Ejercicio	Exceso o Insuficiencia en la Actualización de la Hacienda Pública / Patrimonio	Total
----------	--	---	--	--	-------

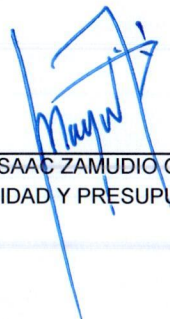
"Bajo protesta de decir verdad declaramos que los Estados Financieros y sus notas, son razonablemente correctos y son responsabilidad del emisor".



MTRO. LUIS ROBERTO ARIAS REYES
COORDINADOR GENERAL



MIGUEL ANGEL SOTO PEÑA
DELEGADO ADMINISTRATIVO



MIGUEL ISAAC ZAMUDIO ORTIZ
CONTABILIDAD Y PRESUPUESTO