




COMISIÓN ESTATAL DEL AGUA Y GESTIÓN DE CUENCAS
MICHOCAN DE OCAMPO
Estado Analítico de Ingresos
Del 01/ene./2023 Al 30/sep./2023

Usr: Supervisor
Rep: rptEstadoPresupuestoIngresosRB_CP_2019

Fecha y hora de Impresión | 06/oct./2023
09:43 a. m.

Rubro de Ingresos	Ingreso					Diferencia
	Estimado	Ampliaciones y Reducciones	Modificado	Devengado	Recaudado	
	(1)	(2)	(3=1+2)	(4)	(5)	
IMPUESTOS	\$0.00	\$0.00	\$0.00	\$0.00	\$0.00	0.00
CUOTAS Y APORTACIONES DE SEGURIDAD SOCIAL	\$0.00	\$0.00	\$0.00	\$0.00	\$0.00	0.00
CONTRIBUCIONES DE MEJORAS	\$0.00	\$0.00	\$0.00	\$0.00	\$0.00	0.00
DERECHOS	\$0.00	\$0.00	\$0.00	\$0.00	\$0.00	0.00
PRODUCTOS	\$0.00	\$0.00	\$0.00	\$0.00	\$0.00	0.00
APROVECHAMIENTOS	\$0.00	\$0.00	\$0.00	\$0.00	\$0.00	0.00
INGRESOS POR VENTAS DE BIENES	\$0.00	\$0.00	\$0.00	\$0.00	\$0.00	0.00
PARTICIPACIONES Y APORTACIONES	\$0.00	\$0.00	\$0.00	\$0.00	\$0.00	0.00
TRANSFERENCIAS, ASIGNACIONES, SUBSIDIOS Y OTRA AYUDAS	\$424,441,547.00	\$204,709,545.76	\$629,151,092.76	\$476,119,109.87	\$359,010,021.87	-65,431,525.13
INGRESOS DERIVADOS DE FINANCIAMIENTOS	\$0.00	\$0.00	\$0.00	\$0.00	\$0.00	0.00
Total	\$424,441,547.00	\$204,709,545.76	\$629,151,092.76	\$476,119,109.87	\$359,010,021.87	
					Ingresos Excedentes	-65,431,525.13



COMISIÓN ESTATAL DEL AGUA Y GESTIÓN DE CUENCAS
MICHOACÁN DE OCAMPO
Estado Analítico de Ingresos
Del 01/ene./2023 Al 30/sep./2023

Utr: Supervisor
 Rep: rptEstadoPresupuestoIngresosRB_CP_2019

Fecha y | 06/oct./2023
 hora de Impresión | 09:43 a. m.

Estado Analítico de Ingresos por Fuente de Financiamiento	Ingreso					Diferencia (6=5-1)
	Estimado	Ampliaciones y Reducciones	Modificado	Devengado	Recaudado	
	(1)	(2)	(3=1+2)	(4)	(5)	
Ingresos del Poder Ejecutivo Federal o Estatal y de los Municipios						
IMPUESTOS	\$0.00	\$0.00	\$0.00	\$0.00	\$0.00	0.00
CUOTAS Y APORTACIONES DE SEGURIDAD SOCIAL	\$0.00	\$0.00	\$0.00	\$0.00	\$0.00	0.00
CONTRIBUCIONES DE MEJORAS	\$0.00	\$0.00	\$0.00	\$0.00	\$0.00	0.00
DERECHOS	\$0.00	\$0.00	\$0.00	\$0.00	\$0.00	0.00
PRODUCTOS	\$0.00	\$0.00	\$0.00	\$0.00	\$0.00	0.00
APROVECHAMIENTOS	\$0.00	\$0.00	\$0.00	\$0.00	\$0.00	0.00
PARTICIPACIONES Y APORTACIONES	\$0.00	\$0.00	\$0.00	\$0.00	\$0.00	0.00
TRANSFERENCIAS, ASIGNACIONES, SUBSIDIOS Y OTRA AYUDAS	\$424,441,547.00	\$204,709,545.76	\$629,151,092.76	\$476,119,109.87	\$359,010,021.87	-65,431,525.13
Ingresos de los Entes Públicos de los Poderes Legislativo y Judicial, de los Órganos Autónomos y del Sector Paraestatal o Paramunicipal, así como de las Empresas Productivas del Estado						
CUOTAS Y APORTACIONES DE SEGURIDAD SOCIAL	\$0.00	\$0.00	\$0.00	\$0.00	\$0.00	0.00
PRODUCTOS	\$0.00	\$0.00	\$0.00	\$0.00	\$0.00	0.00
INGRESOS POR VENTAS DE BIENES	\$0.00	\$0.00	\$0.00	\$0.00	\$0.00	0.00
TRANSFERENCIAS, ASIGNACIONES, SUBSIDIOS Y OTRA AYUDAS	\$0.00	\$0.00	\$0.00	\$0.00	\$0.00	0.00
Ingresos Derivados de Financiamiento						
INGRESOS DERIVADOS DE FINANCIAMIENTOS	\$0.00	\$0.00	\$0.00	\$0.00	\$0.00	0.00
Total	\$424,441,547.00	\$204,709,545.76	\$629,151,092.76	\$476,119,109.87	\$359,010,021.87	
Ingresos Excedentes						-65,431,525.13



Gobierno de
Michoacán
HONESTIDAD Y TRABAJO

COMISIÓN ESTATAL DEL AGUA Y GESTIÓN DE CUENCAS
MICHOACÁN DE OCAMPO
Estado Analítico de Ingresos
Del 01/ene./2023 Al 30/sep./2023

Usr: Supervisor


Rep: rptEstadoPresupuestoIngresosRB_CP_2019

Fecha y | 06/oct./2023

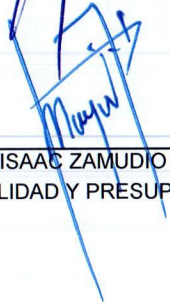
hora de Impresión | 09:43 a. m.



MTRO. LUIS ROBERTO ARIAS REYES
COORDINADOR GENERAL



MIGUEL ANGEL SOTO PEÑA
DELEGADO ADMINISTRATIVO



MIGUEL ISAAC ZAMUDIO ORTIZ
CONTABILIDAD Y PRESUPUESTO